

尺寸:竖版W100XH140mm 对折

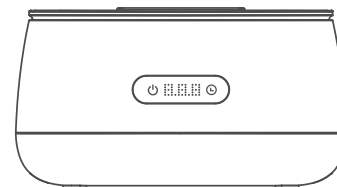
## 适用范围

珠宝首饰类	眼镜钟表类	日用品类
		
项链、戒指、耳环、手镯等	眼镜、手表链、防水手表等	剃须刀、梳子、牙刷等
文具类	牙科类	金属配件类
		
钢笔头、打印机喷头	假牙, 牙套, 牙刷头	叉子、勺子、金属餐具等

 全国免费服务热线  
400-699-1799

梅州(Add): 广东省梅州市固特科技园  
深圳(Add): 深圳市宝安区西乡通成路旭生大厦19层  
电话(Tel): 0753-8123288/8123222  
传真(Fax): 0753-8123298  
E-mail: vip3@gtsonic.cn    Http://www.gtsonic.cn

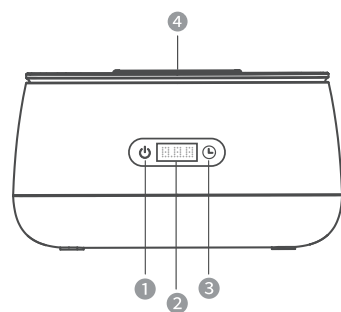
## — 超声波清洗机 — 产品操作说明



GT-F3

使用前请仔细阅读本手册, 并妥善保管

## 产品图示



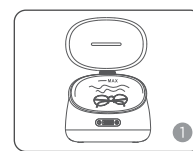
①开/关键    ②显示屏    ③定时功能    ④上盖

注意: 本说明书仅作示例使用, 产品及部件外观请以实物为准。

## 技术参数

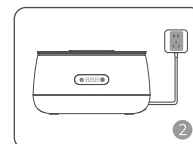
名称	超声波清洗机	型号	GT-F3
超声功率	25W	超声频率	40kHz
电源	AC 220-240V 50Hz	机器容量	600ml
内槽尺寸	153*94*48mm	外形尺寸	192*126*104mm
时间设定	← 180S-280S-380S-480S-90S →		
执行标准	GB4706.1		

## 操作说明

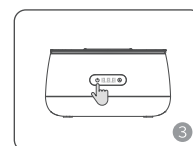


1、打开上盖,在不锈钢清洗槽内加入适当的纯净水(无水操作会损坏机器),将需要清洗的物品放入槽内。

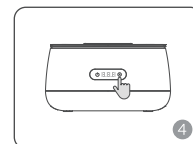
注:加水量不能超过最高水位线



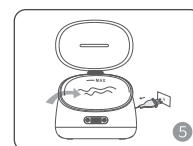
2、盖上上盖,接通电源。



3、通电后,LED数码管默认显示“180”,按下“开/关键”,清洗机开始工作,数码管从“180”开始倒计时工作180秒后自动停止工作。



4、F3时间操作:在清洗过程中如果要改变超声清洗工作时间,按“时间”键,可在“180”“280”“380”“480”“90”不同的工作时间循环选择。



5、清洗结束后,为了保证产品使用寿命,请立即将水倒掉并擦干,收纳好产品,方便下次使用。